



# IHA PERFORMANCE BAROMETER **DEUTSCHLAND**

Wöchentliche Analyse im Jahr 2026

16. Kalenderwoche (13.04.2026 -  
19.04.2026)



# IHA PERFORMANCE BAROMETER – GLOBAL DEUTSCHLAND

Wöchentliche Ergebnisse - Deutschland - 16. Kalenderwoche (13.04.2026 - 19.04.2026)

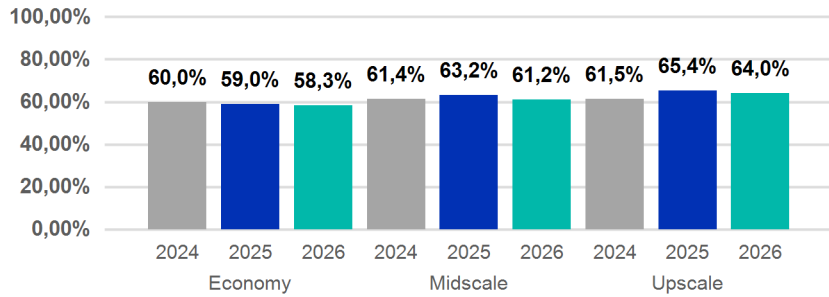
ZEITRAUM	Belegungsrate (%)			Durchschnittspreis (Netto)			RevPAR (Netto)		
	%	Entw. (Pkt) 2025	Entw. (Pkt) 2024	€	Entw. (%) 2025	Entw. (%) 2024	€	Entw. (%) 2025	Entw. (%) 2024
Woche	82,86	+21,38	-0,81	125,00 €	+50,39%	+17,17%	103,57 €	+102,68%	+16,04%
Wochenende	69,59	+7,28	+6,88	118,56 €	+35,76%	+24,72%	82,51 €	+51,62%	+38,39%
GLOBAL	77,19	+15,35	+2,49	122,51 €	+44,24%	+19,52%	94,57 €	+80,03%	+23,5%

Ergebnisse pro Kategorie - 16. Kalenderwoche (13.04.2026 - 19.04.2026)

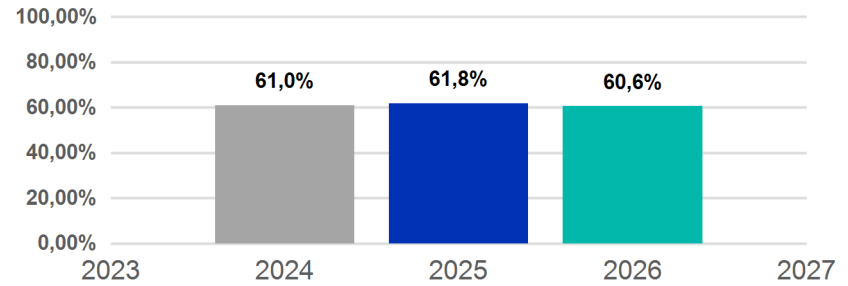
KATEGORIE	Belegungsrate (%)			Durchschnittspreis (Netto)			RevPAR (Netto)		
	%	Entw. (Pkt) 2025	Entw. (Pkt) 2024	€	Entw. (%) 2025	Entw. (%) 2024	€	Entw. (%) 2025	Entw. (%) 2024
Economy	76,5	+15,92	+3,29	94,68 €	+27,9%	+13,61%	72,43 €	+61,51%	+18,72%
Midscale	76,46	+13,9	+1,03	123,37 €	+39,49%	+11,12%	94,32 €	+70,49%	+12,64%
Upscale	80,63	+17,33	+2,62	169,03 €	+45,33%	+12,42%	136,29 €	+85,13%	+16,19%
GLOBAL	77,08	+15,38	+2,42	122,78 €	+44,77%	+19,73%	94,63 €	+80,84%	+23,62%

# IHA PERFORMANCE BAROMETER – GLOBAL DEUTSCHLAND

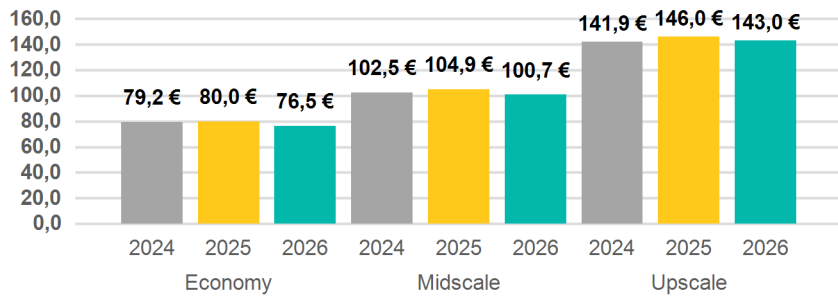
Belegungsrate (%)



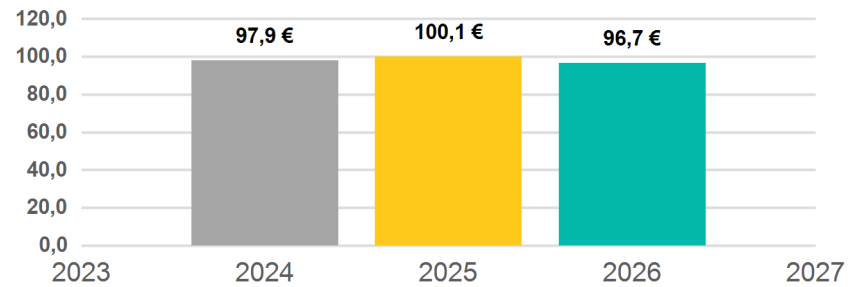
Global Belegungsrate (%)



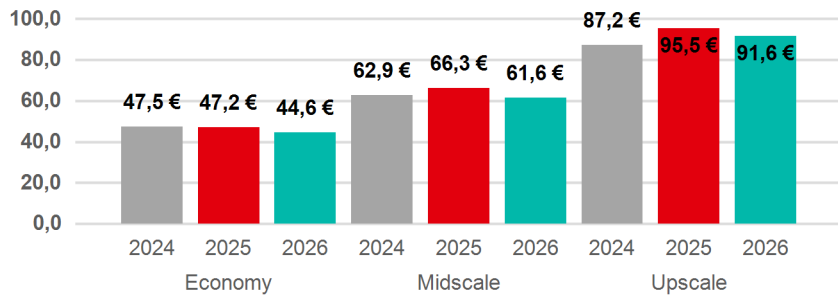
Durchschnittspreis (Netto)



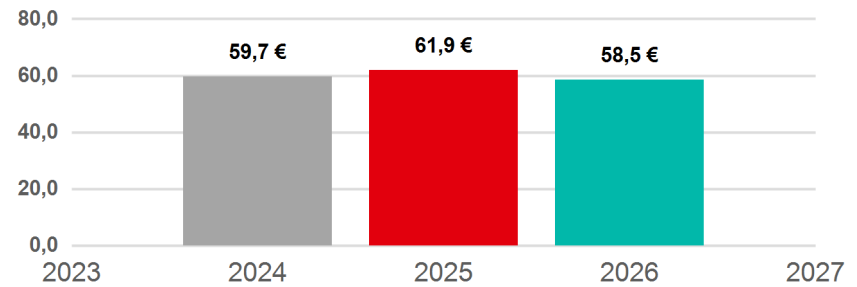
Global Durchschnittspreis (Netto)



RevPar (Netto)



Global RevPar (Netto)



Durchschnittspreis und RevPAR werden netto angezeigt  
Quelle: MKG\_destination

# METHODOLOGIE UND KONTAKT

## Glossar

- **Belegungsrate:** Anzahl der belegten Zimmer ÷ Anzahl der vorhandenen bzw. verfügbaren Zimmer
- **Durchschnittspreis:** Logisumsatz ÷ Anzahl der belegten Zimmer
- **RevPAR:** Logisumsatz ÷ Anzahl der verfügbaren Zimmer oder Belegungsrate x Durchschnittspreis
- **Verfügbare** Zimmer: Hotelkapazität x Anzahl der geöffneten Tage
- **Belegte** Zimmer: Hotelkapazität x Anzahl der geöffneten Tage x Belegungsrate
- **Logisumsatz:** Erlös aus der Zimmervermietung (exklusive Frühstück, Bettensteuer und sonstiger Serviceleistungen)

## MKG Datenbank

- Dieser Bericht wird auf der Basis einer Stichprobe von über 513 Hotels (mit mehr als 73699 Zimmern) aus Deutschland erstellt.

## Datenüberlieferung

- Die deutschlandweiten Ergebnisse (Belegungsrate, Durchschnittspreis, RevPAR) werden auf einer variablen Skala errechnet (unter Beachtung von Eröffnungen und Schließungen). Dies reflektiert das tatsächliche Angebot des Marktes.
- Die Ergebnisse pro Stadt präsentieren hingegen konstante Stichproben, da aufgrund des begrenzten Angebots einiger Standorte die kleinste Veränderung im Angebot (Eröffnungen und Schließungen) zu erheblichen Veränderungen führen und somit die Ergebnisse stark beeinflussen würde.
- Für die täglichen Ergebnisse ist der Vergleich zum Vorjahr auf der Basis: Tag zu Tag statt Datum zu Datum (Beispiel: Dienstag, der 2. November 2012 versus Dienstag, der 3. November 2013)

## Kontakt

Tobias Warnecke  
Hotelverband Deutschland (IHA)  
Am Weidendamm 1A  
10117 Berlin  
Phone +49/ 30/ 59 00 99 696  
Mail: WARNECKE@hotellerie.de

Pablo PINCK  
MKG\_Paris  
5 Rue de Dantzig  
5015 Paris  
Phone  
Mail: p.pinck@mkg-consulting.com

**MKG\_Consulting dankt an dieser Stelle allen am IHA PERFORMANCE BAROMETER® teilnehmenden Hotels**